



# Monatliches portfolio September 2023



number/amount

Growth compared  
to last month

Eingezahlte Gelder



1.18%

Erhaltene Bonusse

2 699

-79.55%

Ausgezahlte Zinsen

284 367

-1.75 %

Gesamtbetrag der Investitionen

420 815 419 euro 1.91 %

Betrag der auf dem Primärmarkt veröffentlichten  
Kredite

775 010 324 euro 1.95 %

Anzahl der auf dem Primärmarkt

2 152 958

1.70 %

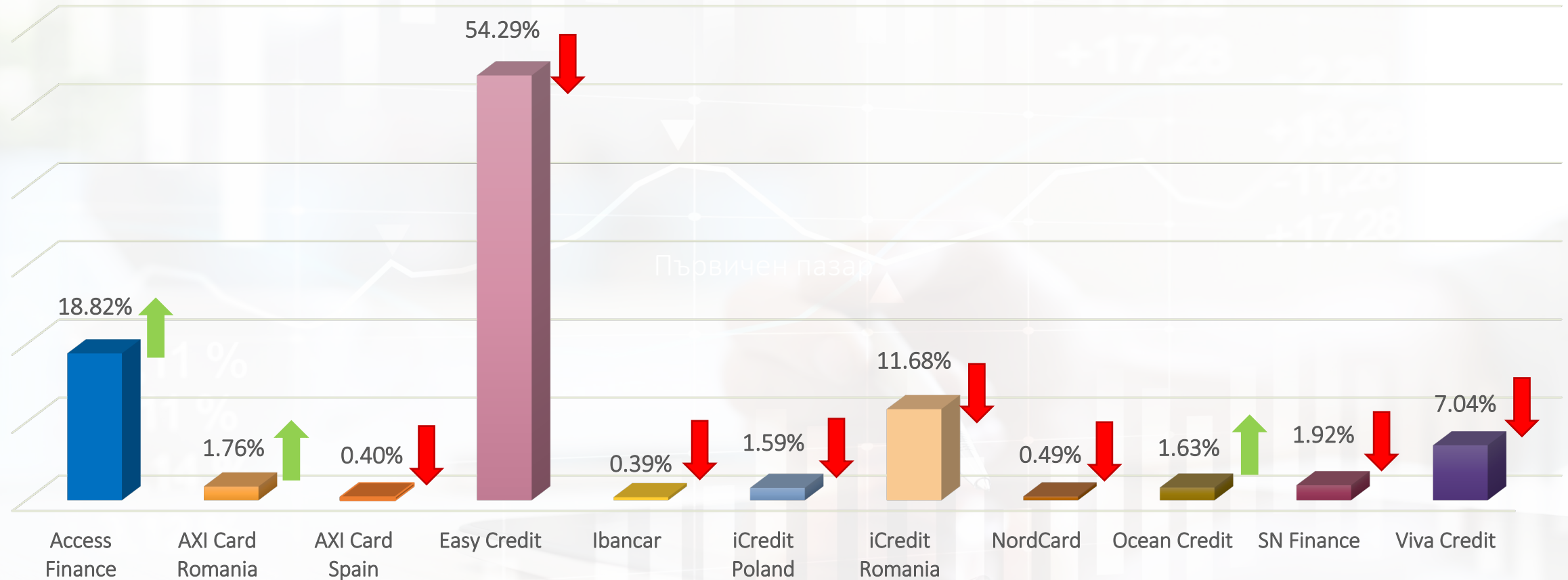
Anzahl der Anleger auf der Plattform

40 089

1%

# Primärmarkt

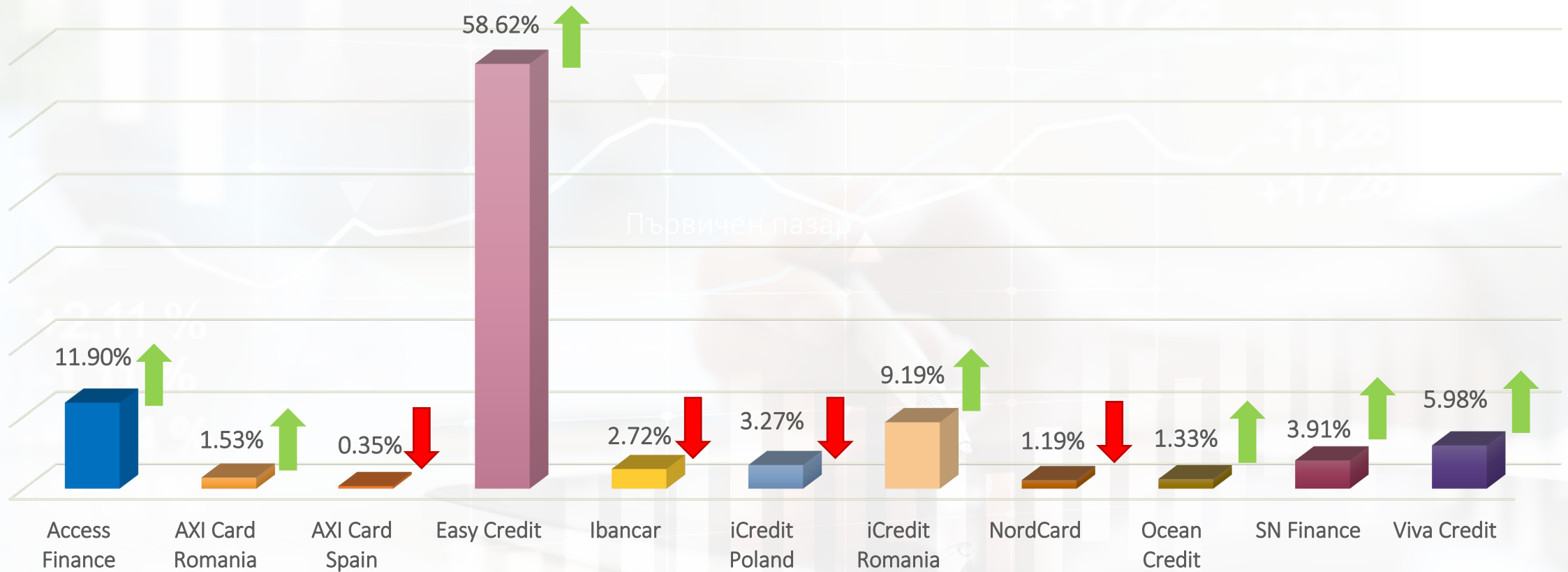
% der Anzahl der hochgeladenen Kredite nach Originator



↑ ↓ Zu- oder Abnahme im Vergleich zum letzten Monat

# Primärmarkt

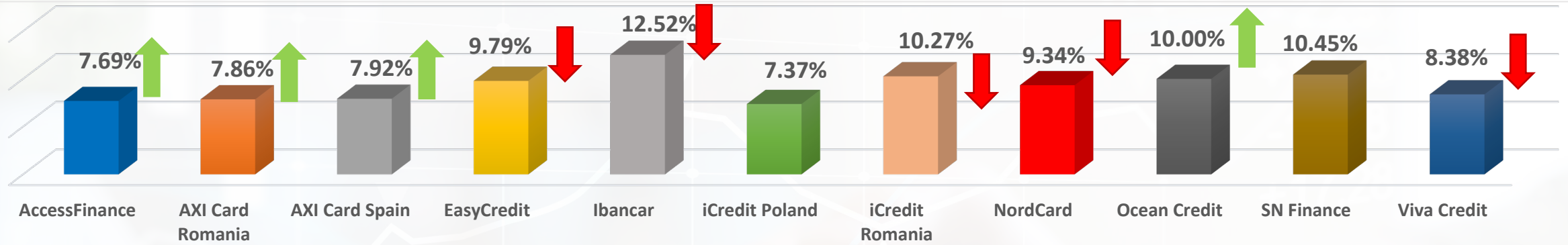
% des Betrags der hochgeladenen Kredite nach Originator



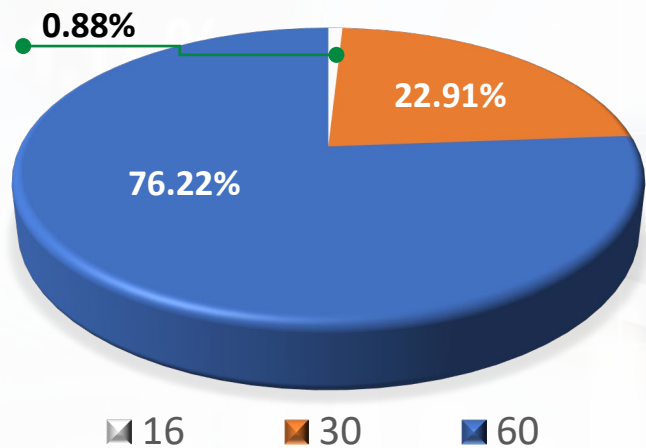
↑ ↓ Zu- oder Abnahme im Vergleich zum letzten Monat

# Primärmarkt

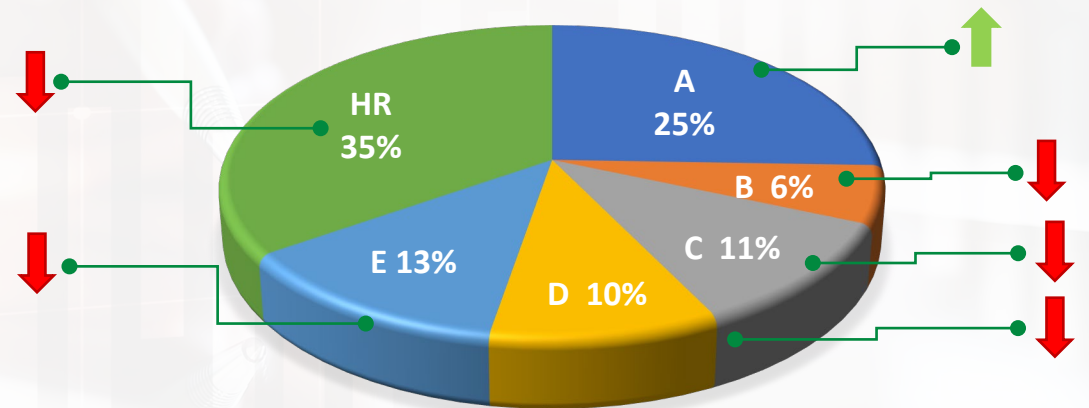
## Durchschnittliche Rendite der hochgeladenen Kredite nach Originator



## % der hochgeladenen Kredite nach deRückkaufgarantie



## % der hochgeladenen Kredite nach dem Risikoklassen



↑ ↓ Zu- oder Abnahme im Vergleich zum letzten Monat