



# Monatliches portfolio Februar 2023



Anzahl / Betrag

Wachstum

Eingezahlte Gelder



0.19 %

Erhaltene Bonusse

5 435

-66.12 %

Ausgezahlte Zinsen

230 706

3.40 %

Gesamtbetrag der Investitionen

347 578 109 euro 2.23 %

Betrag der auf dem Primärmarkt veröffentlichten Kredite 673 953 540 euro 0.68 %

Anzahl der auf dem Primärmarkt veröffentlichten

1 914 448

1.38 %

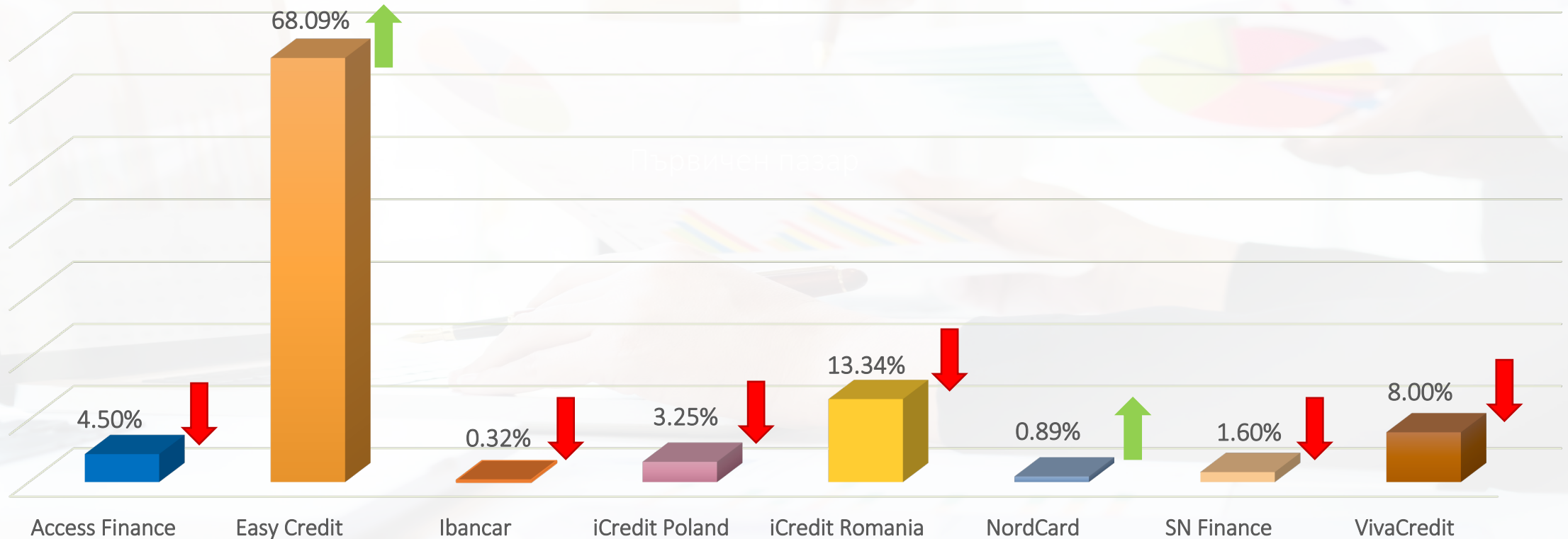
Anzahl der Anleger auf der Plattform

36 072

4%

# Primärmarkt

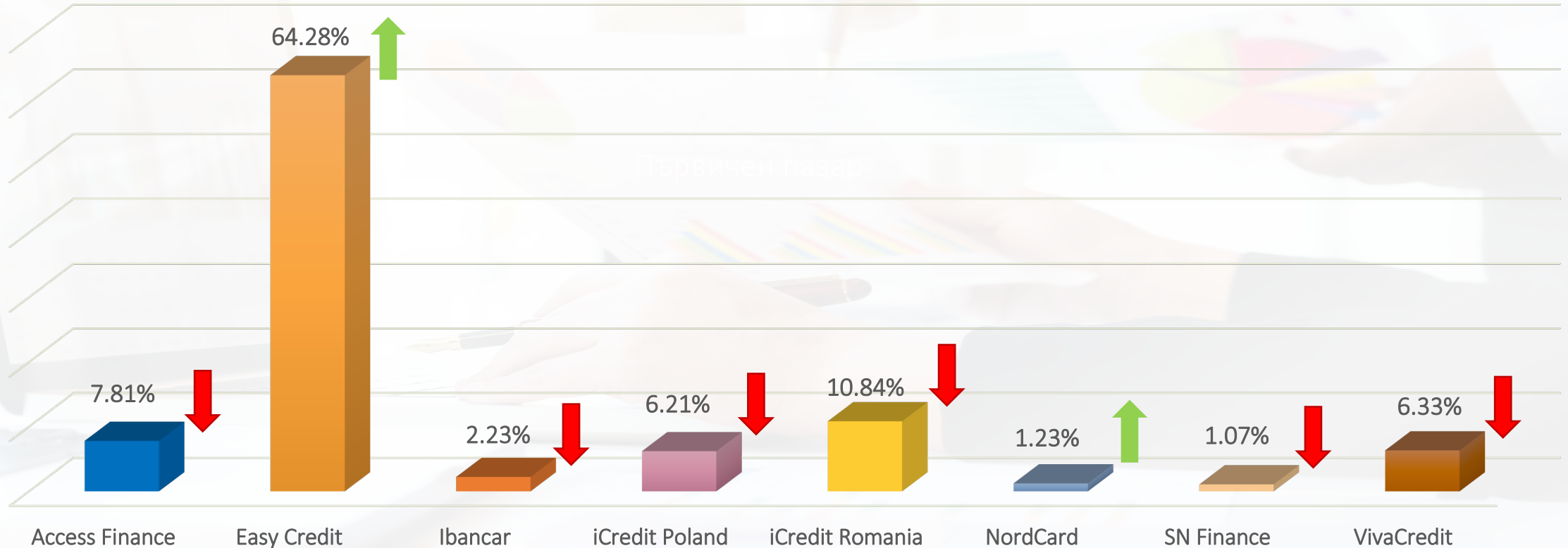
% der Anzahl der hochgeladenen Kredite nach Originator



↑ ↓ Zu- oder Abnahme im Vergleich zum letzten Monat

# Primärmarkt

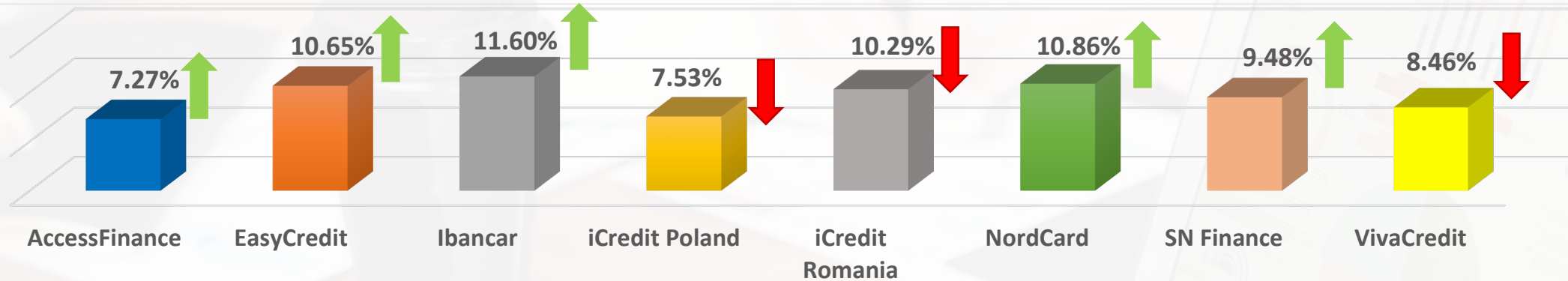
% des Betrags der hochgeladenen Kredite nach Originator



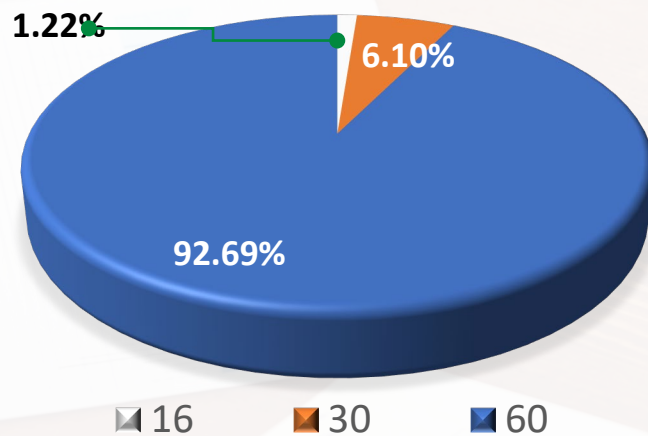
↑ ↓ Zu- oder Abnahme im Vergleich zum letzten Monat

# Primärmarkt

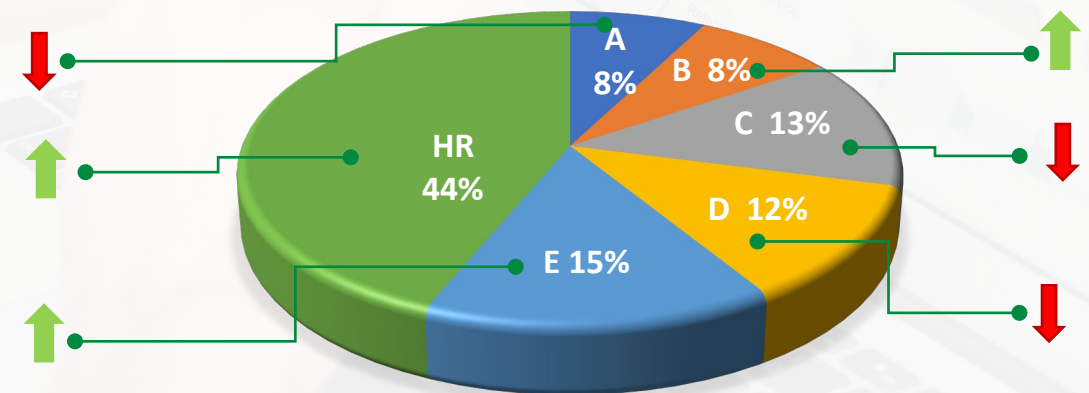
## Durchschnittliche Rendite der hochgeladenen Kredite nach Originator



## % der hochgeladenen Kredite nach deRückkaufgarantie



## % der hochgeladenen Kredite nach dem Risikoklassen



↑ ↓ Zu- oder Abnahme im Vergleich zum letzten Monat